

# Cierre del Año Rumbo a las Elecciones 2021



## El 1,2 y 3 en las contiendas

10 Diciembre 2020



@AZ2Oficial



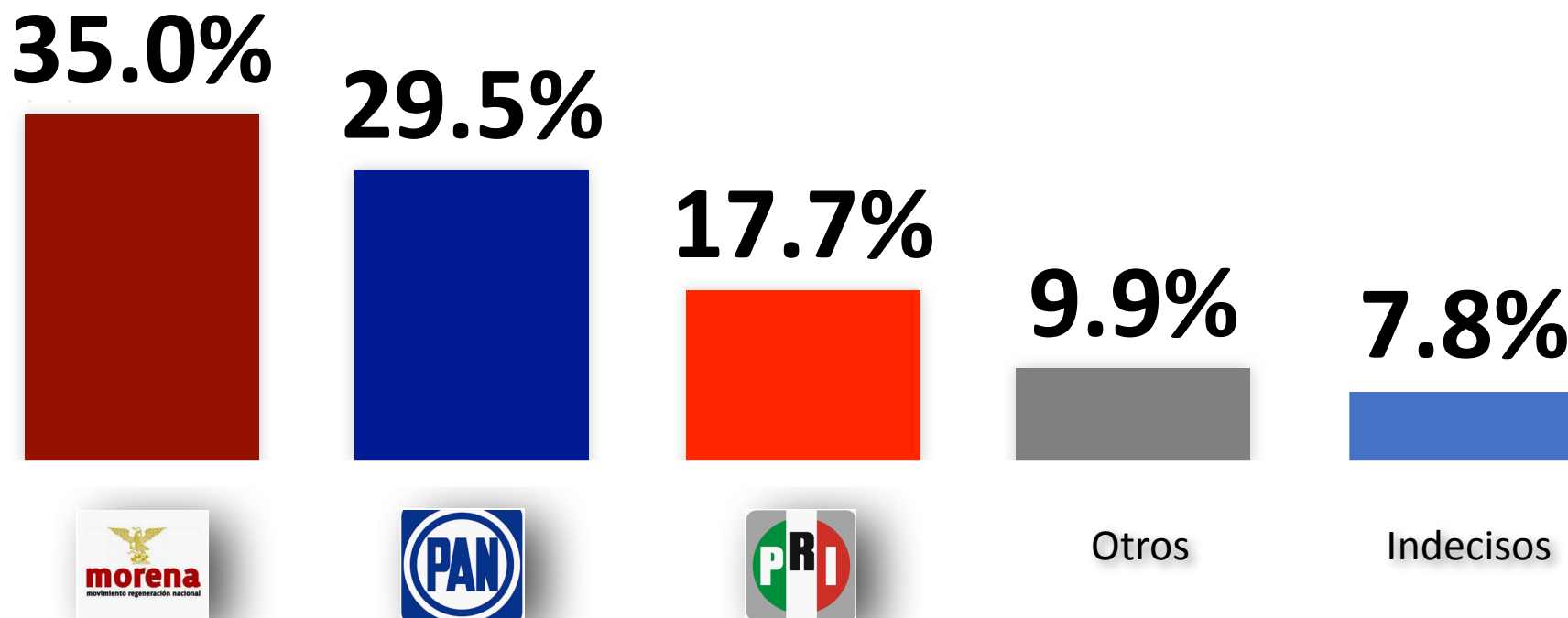
@JuanAzcarraga

# Se elegirá gobernador en estos 15 estados:


















# El 1,2 y 3, para Diputados Federales

Nacional 300 Distritos



# El 1,2 y 3, para Gobernadores
















Región Norte

	1		2		3	
Baja California		37.8%		25.9%		14%
Baja California Sur		52.8%		32.7%		3.65
Chihuahua		39.9%		38.1%		9.4%
Nuevo León		40%		20.8%		14.8%
Sonora		44.8%		32.5%		9.1%

\* No se muestra el 100%, otros, indecisos y voto nulo

# El 1,2 y 3, para Gobernadores

Región Centro-Norte

	1		2		3	
Sinaloa		52%		22.9%		6.1%
Nayarit		42.7%		31.7%		12.1%
Zacatecas		48.8%		32.3%		6.4%
San Luis Potosí		40.5%		29.4%		12.8%
Queretaro		53.2%		33.3%		5.4%

\* No se muestra el 100%, otros, indecisos y voto nulo



@AZ2Oficial


















@JuanAzcarraga

Fuente: Encuesta Online  
 12,000 casos/800 x Edo./AZ2.mx/encuestadeencuestas.mx

# El 1,2 y 3, para Gobernadores

Región Centro-Sur

	1		2		3	
<b>Colima</b>	 morena <small>La esperanza de México</small>	<b>35.3%</b>	 VERDE	<b>33.6%</b>	 PRI	<b>8.5%</b>
<b>Michoacan</b>	 morena <small>La esperanza de México</small>	<b>60.1%</b>	 PRI	<b>12.2%</b>	 PAN	<b>10.1%</b>
<b>Tlaxcala</b>	 morena <small>La esperanza de México</small>	<b>51.3%</b>	 PRI	<b>32.5%</b>	 PAN	<b>5.5%</b>
<b>Guerrero</b>	 morena <small>La esperanza de México</small>	<b>75.6%</b>	 PRI	<b>11.8%</b>	 PRD	<b>3.4%</b>
<b>Campeche</b>	 morena <small>La esperanza de México</small>	<b>43.3%</b>	 PRI	<b>21.3%</b>	 PAN	<b>18.4%</b>

\* No se muestra el 100%, otros, indecisos y voto nulo



@AZ2Oficial



@JuanAzcarraga

Fuente: Encuesta Online  
 12,000 casos/800 x Edo./AZ2.mx/encuestadeencuestas.mx